





三角柱＝三角錐÷3を体感する教材

底面積と高さがそれぞれ等しい3種類の三角錐の展開図です。


3つの三角錐を組み立てると、三角柱になります。

厚紙などに写して立体を作ってください。

1つ目の三角錐



2つ目の三角錐



3つ目の三角錐

